


БРЕНДБУК

Руководство по использованию фирменного стиля
Конкурса «Новые места дополнительного образования детей»
федерального проекта «Успех каждого ребёнка»
Национального проекта «Образование»



01. ЛОГОТИП. ЗНАК



Знак вписан в квадрат, который представляет собой сетку из 16 квадратных элементов. 10 элементов содержат написание названия Конкурса. При этом слово «МЕСТА» представлено в перевернутом виде симметрично слову «НОВЫЕ» от центра Знака. Данное расположение символизирует нестандартность подходов, стремление смотреть на вопросы образования по-новому, в том числе «вверх ногами», но при этом «симметрично», то есть строго, ответственно и выверенно.

В Знаке использованы 4 «иконки»:

- Шестерёнка – символизирует прикладной характер знаний;
- Книга – символизирует приверженность традициям;
- Кнопка «PLAY» – символизирует новаторство, цифровые сервисы;
- Скейтборд – символизирует игровые механики обучения, созвучные молодёжной среде.

По цветовой гамме логотип выдержан в цветах Российского флага:

- Белый – цвет текста и символических «иконок», как смысловое наполнение Знака;
- Красный – цвет фона для символов;
- Синий – цвет фона для названия Конкурса.

02. ЛОГОТИП И НАПИСАНИЕ



Логотип с названием включает в себя начертание Полного Знака и текстовое написание названия Конкурса «Новые места дополнительного образования детей». Шрифтовая составляющая дополняет Знак, сохраняя общее направление комбинаторики приверженности традициям и новаторству.

Дублирующая надпись «Новые места» написана акцидентным шрифтом «Karelka New Regular», в основе которого лежит принцип письма круглой кистью. Это шрифт с мягким, дружелюбным начертанием, при этом максимально неформальный.

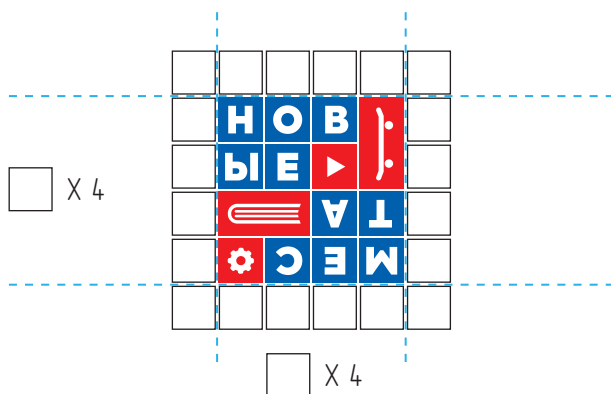
Вторая часть надписи «Дополнительного образования детей» выполнена строгим рубленным шрифтом Axifont. Тем же самым шрифтом набран текст на Полном Знаке, таким образом обеспечивается стилистическое единство и безшовное прочтение общей композиции.

03. ПРАВИЛА ПОСТРОЕНИЯ ЛОГОТИПА


Логотип строится, исходя из минимального элемента – квадрата, в который вписан буква или символ.

Отступ текстовой части от Знака логотипа составляет 1/2 линейного размера минимального элемента.

Минимальный элемент – 




04. ОДНОТОННОЕ И ИНВЕРСНОЕ НАЧЕРТАНИЕ



Новые места

**ДОПОЛНИТЕЛЬНОГО
ОБРАЗОВАНИЯ ДЕТЕЙ**



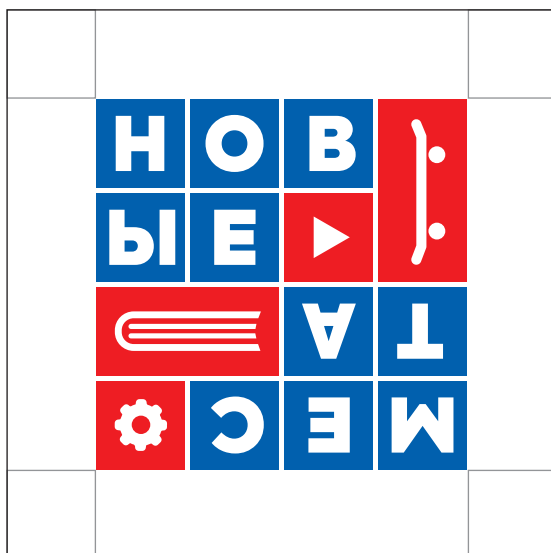
Новые места

**ДОПОЛНИТЕЛЬНОГО
ОБРАЗОВАНИЯ ДЕТЕЙ**

05. ОХРАННОЕ ПОЛЕ ЛОГОТИПА

Охранное поле логотипа составляет один минимальный элемент Полного знака – квадрат, в который вписан буква или символ.

В пределы охранного поля не должны попадать другие активные элементы графики.



06. ШРИФТЫ

Kapelka New Regular

Аа Бб Вв Гг Дд Ее Ёё Жж Зз Ии
Йй Кк Лл Мм Нн Оо Пп Рр Сс
Тт Уу Фф Хх Цц Чч Шш Щщ
Ъъ Ъы Ъь Ээ Юю Яя ! ? .
0 1 2 3 4 5 6 7 8 9

Axiforma

Аа Бб Вв Гг Дд Ее Ёё Жж Зз
Ии Йй Кк Лл Мм Нн Оо Пп
Рр Сс Тт Уу Фф Хх Цц Чч
Шш Щщ Ъъ Ъы Ъь Ээ Юю
Яя ! ? .
0 1 2 3 4 5 6 7 8 9

07. ЦВЕТА

В Знаке используются цвета Российского флага.

RGB 0, 57, 166
CMYK C100M65Y0K0
Pantone 286C

Синий



RGB 213, 43, 30
CMYK C0M100Y100K0
Pantone 485C

Красный




RGB 255, 255, 255
CMYK C0M0Y0K0
Pantone White

Белый



При необходимости обозначить в макете белый цвет на белом фоне допускается заливка 5% Cyan

8. ФОНОВЫЙ ПАТТЕРН



Новые места

**ДОПОЛНИТЕЛЬНОГО
ОБРАЗОВАНИЯ ДЕТЕЙ**

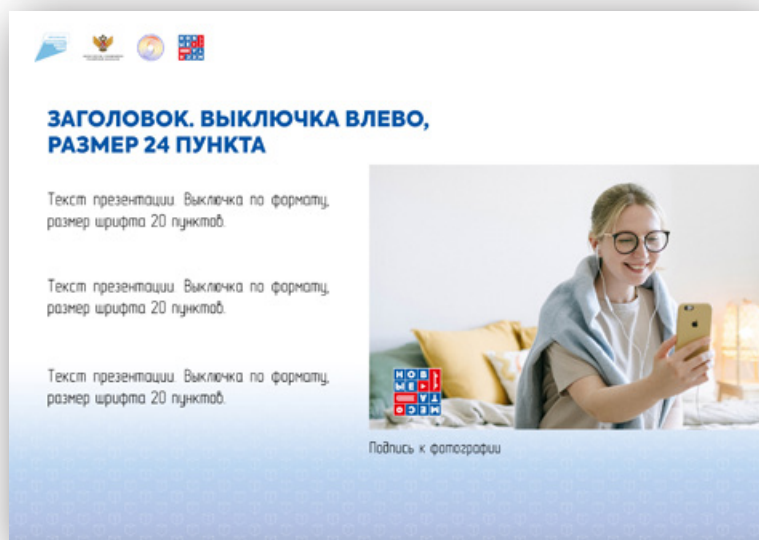


Новые места

**ДОПОЛНИТЕЛЬНОГО
ОБРАЗОВАНИЯ ДЕТЕЙ**

9. ПРИМЕРЫ ОФОРМЛЕНИЯ

Оформление Презентации



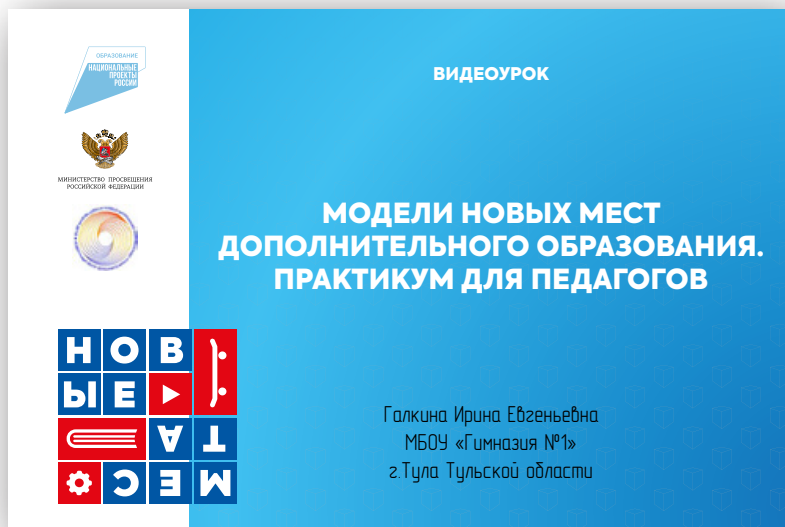
Оформление баннеров и постинга в соцсетях



Сертификат и диплом



Заставка видеуроков



Оформление материалов для уроков

